



# Discord Wegwijzer

Voor Deelnemers  
Autminds 2020

# Discord voor Deelnemers

## Inhoudsopgave

Inhoudsopgave	Pagina
❖ Download Discord	3
❖ Aanmelden/registreren Discord	4
❖ Outminds voor de <u>browser versie</u>	5
❖ De Inschrijfbalie	6
❖ Kanalen in Discord; Deel 1	7
❖ Kanalen in Discord; Deel 2	8
❖ Extra Discord handleidingen	9



**outminds**  
meeting of minds

# Discord voor Deelnemers

## Download Discord

Om deel te nemen aan Autminds 2020 online zal je een Discord account moeten aanmaken. Dit programma wordt vooral gebruikt om een grote groep mensen met elkaar in contact te brengen.

### Hoe krijg ik toegang tot Discord?

Discord kan zowel online als via een gedownload programma gebruikt worden. Wij raden echter om Discord te downloaden aangezien dat een stabielere connectie heeft.

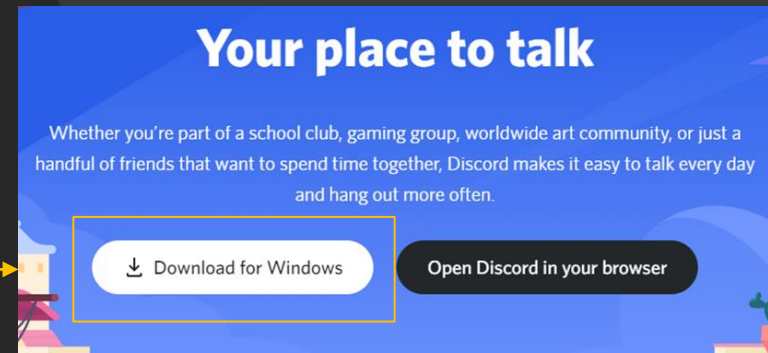
- Discord is te downloaden op <https://discord.com/> voor Windows PC.
- Voor Android tablet of mobiel is het te vinden op google Play onder zoekterm 'Discord' en zoeken naar het Discord logo.
- Voor iOS, Mac en Linux kun je ook kijken op <https://discord.com/download>

### Hoe meld ik me aan op Autminds met Discord?

Zodra de installatie voltooid is volgens instructies kun je als het goed is je aanmelden/registreren op Discord. Via een email vanuit Autminds zal je een link ontvangen waarop je doorverwezen wordt naar onze Autminds 2020 Discord server en vanuit daar word je verder ingeschreven.

### Wat als ik problemen ondervind met downloaden of een account aanmaken?

Om eventuele problemen goed en op tijd op te lossen raden wij aan om de week voor dat Autminds begint alvast Discord te downloaden en een account aan te maken. Bij problemen kun je gerust een email sturen naar [sablina@autminds.nl](mailto:sablina@autminds.nl) waar we z.s.m. contact met je op zullen nemen. Vermeldt in de email je voorkeur voor communicatie (email, telefonisch, andere contactvorm) zodat we daar rekening mee kunnen houden.



# Discord voor Deelnemers

## Aanmelden/registreren op Discord

Als je liever de browser versie gebruikt is dat geen enkel probleem.

**Let wel op** dat de wegwijzer gemaakt is voor het gedownloade programma. Het kan er dus misschien net iets anders uitzien als je de browser versie gebruikt.

### Hoe meld ik me aan op Discord?

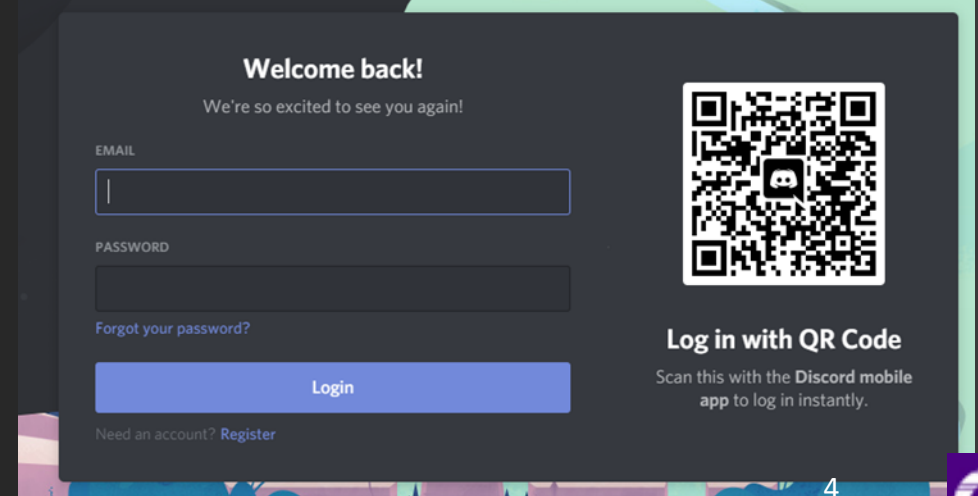
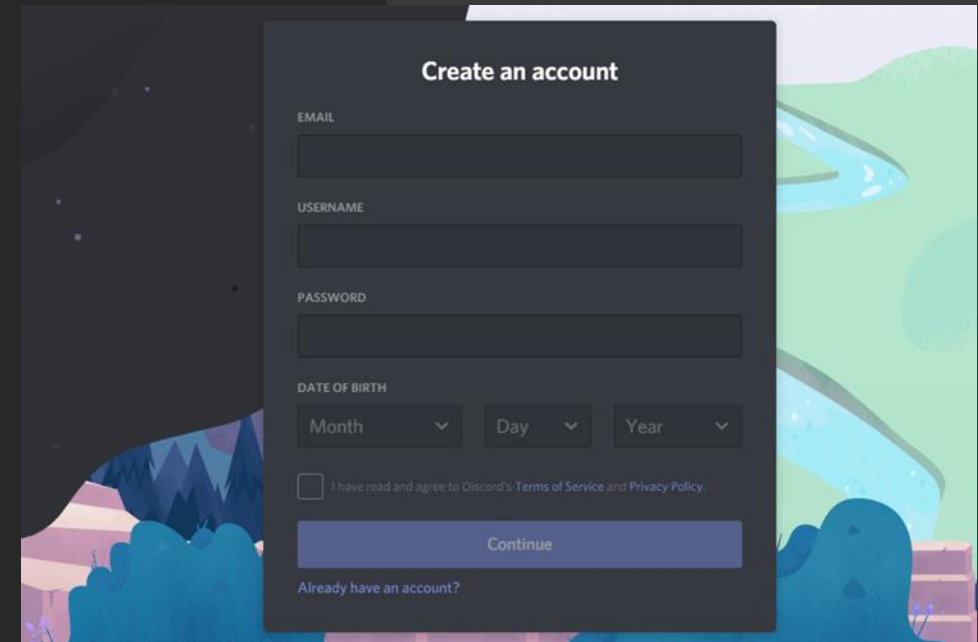
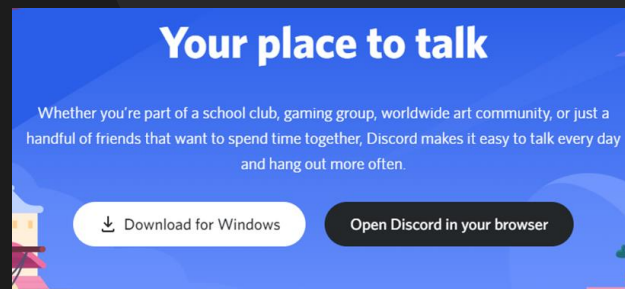
Om goed deel te kunnen nemen aan Autminds 2020 is het van belang om je te registreren of aan te melden op Discord.

Als je het **programma download** word je automatisch begeleid door de aanmeld/registratie procedure.

### Hoe krijg ik toegang tot Discord via de browser?

Ook voor de Discord browserversie is het belangrijk om eerst te registreren of aan te melden. Dit is om te voorkomen dat wij je telkens in moeten schrijven als je browser sluit. Het inschrijven kan namelijk even duren, registreer je dus eerst bij Discord.

- Om via de browser Discord te gebruiken kan je naar <https://discord.com/> gaan.
- Klik op **'Open Discord in your browser'** waar je verder wordt geleid naar de inlogpagina of registratie als je nog geen account hebt.
- Het registreren kan ook op <https://discord.com/register>
- Als je al een Discord account hebt, kun je inloggen op <https://discord.com/login>

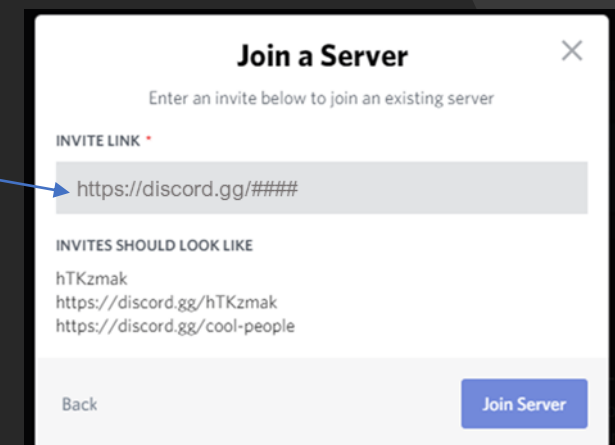
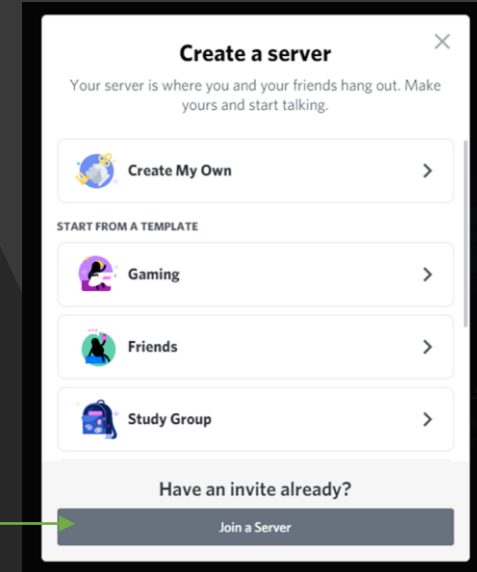
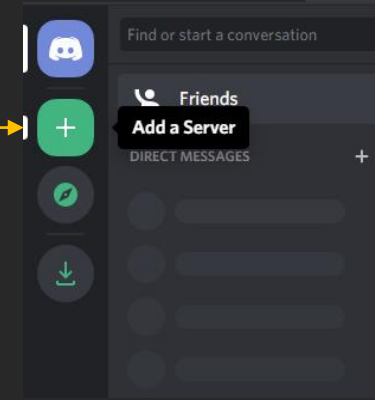


# Discord voor Deelnemers

## Autminds voor de browser versie

### Hoe meld ik me aan op Autminds met de Discord browser versie?

- Met de Discord link die je ontvangen hebt in de Autminds email
  - Als je bent aangemeld/geregistreerd op Discord, kun je met de Discord link die je ontvangen hebt met de Autminds email doorverwezen worden naar de Autminds 2020 Discord inschrijfbalie. Vanuit daar vindt verdere aanmelding plaats.
- Handmatig
  - Zowel op de browserversie als de gedownloade versie van Discord kun je handmatig naar onze server toe door op 'add a server' te klikken (links boven, de '+' icoon).
  - Er verschijnt een keuzemenu, met onderin 'Join a server'.
  - Als je hierop klikt dan kan je de Discord link die je met de Autminds email ontvangen hebt invullen. Hiermee kom je in onze inschrijfbalie terecht.



**Disclaimer:** Dit is een wegwijzer voor het Discord PC programma. Het beeld kan afwijken van de browser-versie.

# De Inschrijfbalie in Discord

De link die je ontvangen hebt via email (ook op de website te vinden) brengt je naar de inschrijfbalie van Autminds op Discord (zie hiernaast).

## Wat is de inschrijfbalie?

In de wachtkamer vindt de aanmelding plaats waarna deelnemers worden doorverwezen naar de **andere Discord discussiekanalen**. Ook hier krijg je toegang tot team-up (een soort google calendar) waar je rustig kunt kijken naar de planning voor de week en ook waar de **link is voor de zoom-presentaties/workshops/discussies**.

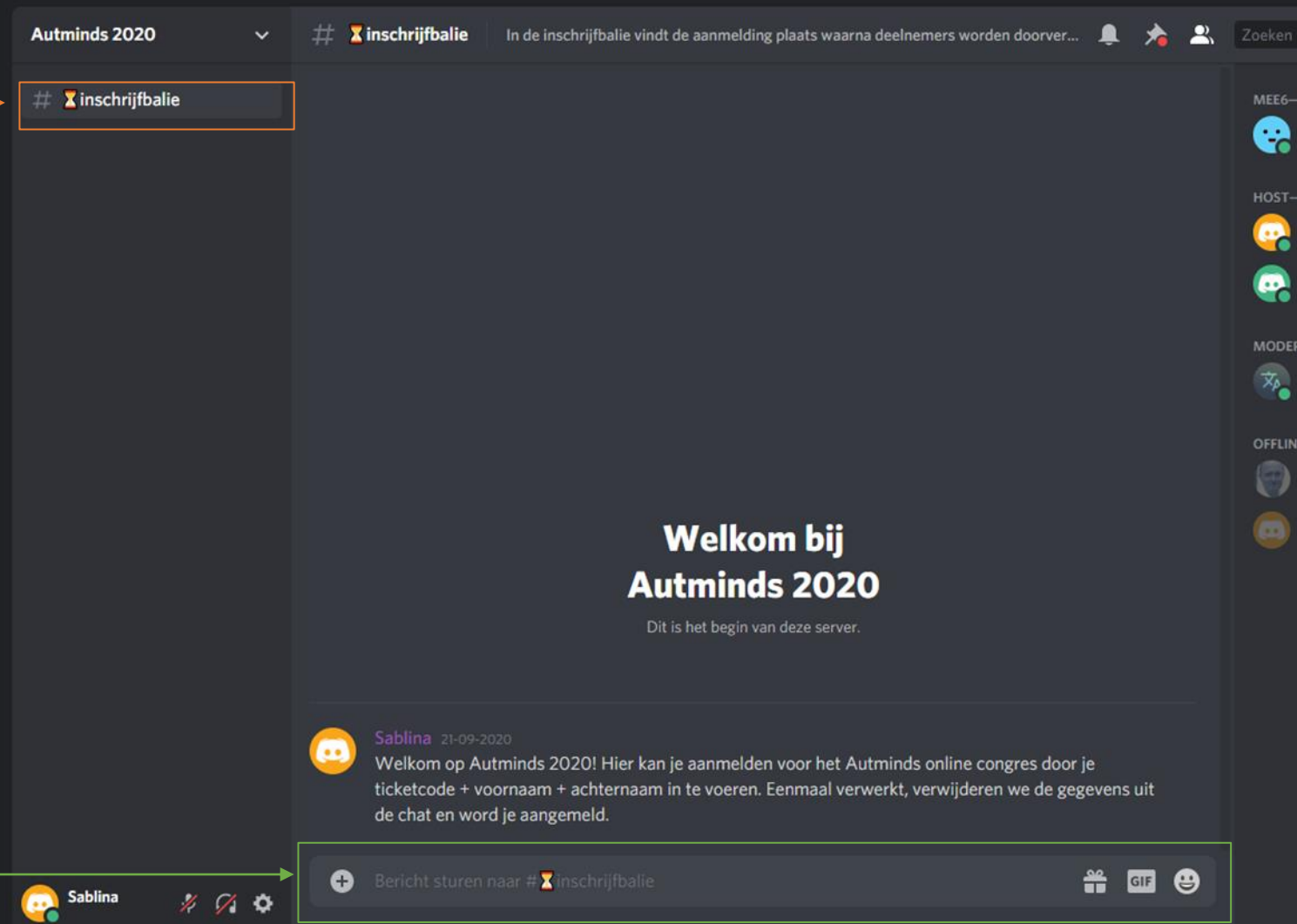
## Wat moet je doen in de inschrijfbalie?

Onder "Bericht sturen naar #inschrijfbalie" kun je, je ticketcode + voornaam + achternaam intoetsen en kunnen wij controleren of alles klopt.

Afhankelijk van de drukte kan het een paar minuten duren voordat alles gecheckt is. Wij raden daarom ook aan om niet 'last minute' aan te melden maar het liefst de dag van tevoren (vrijdag 9 oktober 2020).

## Waar vind ik mijn ticketcode?

De ticketcode (6 nummers) bevindt zich onder de barcode op je toegangsbewijs. **Let op!** Dat is niet de code op de (eventueel aangeschafte) vriendenkaart.



\*Blijf a.u.b online tot je aanmelding voltooid is.





# Kanalen in Discord

## Deel 1

### De lobby

Bevat de infobalie en helpdesk. Zodra je aanmelding verwerkt is krijg je toegang tot deze kanalen.

- Welkom en Agenda
  - Hier wordt je verwelkomd en doorverwezen naar de Team-up Autminds agenda.
- Infobalie
  - Hier kunnen algemene vragen worden gesteld rondom Autminds 2020. Hier kan je hulp krijgen met je weg te vinden.
- Helpdesk
  - Hier kun je al je (technische) vragen stellen met betrekking tot Zoom of Discord.

### Groepsruimtes

Onder groepsruimtes zijn kanalen te vinden waar je vrij kunt discussiëren en waar onderwerpen/thema's niet vast liggen.

### Interessegroepen

Onder interessegroepen komen de kanalen die bestemd zijn voor de gekozen thema's. Deze kanalen zijn een aanvulling op de zoom-discussies.

The screenshot shows the Discord interface for the server 'Autminds 2020'. On the left, a channel list is visible with the following categories and channels:

- LOBBY
  - # welkom-en-agenda
  - # infobalie
  - # helpdesk
- GROEPSRUIMTES
- INTERESSEGROEPEN
- PRESENTATIES

The main view shows the channel '# welkom-en-agenda'. The channel name is displayed as '# welkom-en-agenda'. Below the name, there is a welcome message: 'Welkom bij # welkom-en-agenda! Dit is het begin van het # welkom-en-agenda-kanaal.' A message from user 'Sablina' is visible, dated 'vandaag om 00:02', with the text: 'Welkom op Autminds Online 2020. Om naar het agenda van Autminds 2020 te gaan in Team-up, klik hier <https://teamup.com/#####>'.

At the bottom of the channel view, there is a link: 'Autminds 2020 online | Teamup' with the description: 'Teamup is a free sharable online calendar for groups and projects.'

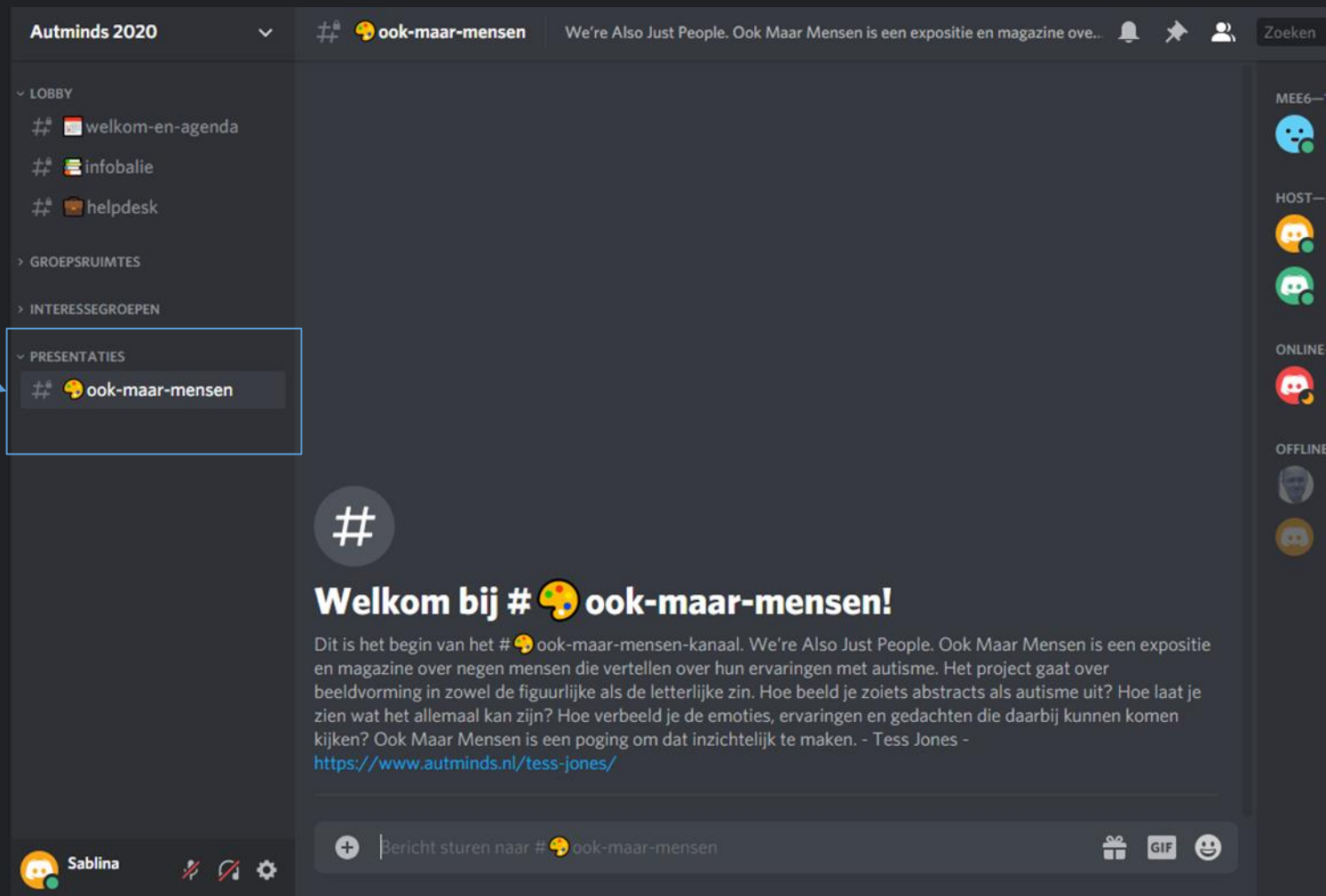
# Kanalen in Discord

## Deel 2

### Presentaties

Hieronder komen alle presentatie-bijbehorende kanalen. Bij de start van iedere presentatie zal het bijbehorende kanaal beschikbaar komen voor deelnemers. Deze kanalen zijn vooral bedoeld voor discussies en vragen rondom het (presentatie) onderwerp.

- Vertaling EN ↔ NL
  - Op de presentatie kanalen die in het Engels gegeven worden zullen alle vragen die gesteld worden in het Nederlands, automatisch naar het Engels vertaald worden. De Engelse antwoorden zullen op dezelfde manier vertaald worden naar het Nederlands.
- Op deze manier hopen we dat de taalbarrière verminderd wordt en iedereen evenveel deel kan nemen aan alle presentaties en bijbehorende discussies.





# Extra Discord handleidingen

## Handleidingen van Discord

De volgende links verwijzen je door naar de officiële handleidingen van Discord

### [Discord Help center](#)

Op de Discord Help center kan je naar verschillende handleidingen en Q &A's.

### [Discord Installatiegids](#)

### [Aan de slag met Discord](#)

## En als ik toch meer hulp nodig heb?

Bij problemen kun je gerust een email sturen naar [sablina@autminds.nl](mailto:sablina@autminds.nl) waar we z.s.m. contact met je op zullen nemen. Vermeldt in de email je voorkeur voor communicatie (email, telefonisch, andere contactvorm) zodat we daar rekening mee kunnen houden.

Veel plezier op  
Autminds 2020!

